

¿CÓMO USAR LA MASCARILLA?

OFICINAS

PREVILABOR[®]

PREVENCIÓN DE RIESGOS LABORALES

Acreditación Nacional CM55/2002

1. Antes de ponerse la mascarilla, **lavarse siempre las manos**



2. **Cubrir boca, nariz y barbilla** todo el tiempo. Ajustar zona de la nariz presionando el adaptador



3. **Evitar tocarse la mascarilla.** En caso de humedad o rotura, sustituirla



4. **Quitar por detrás,** sin tocar la parte frontal. Desechar en contenedor de **residuos orgánicos** y lavarse las manos

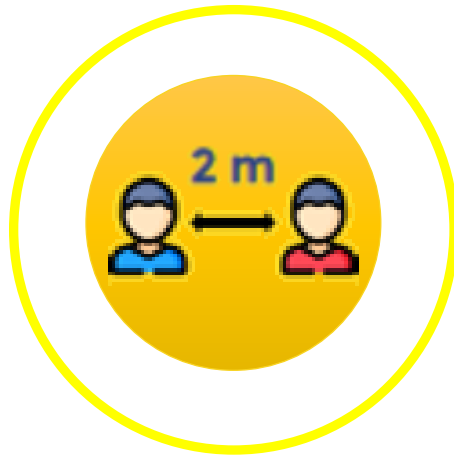
¿CÓMO PROTEGERSE FRENTE AL COVID-19?

OFICINAS

PREVILABOR[®]

PREVENCIÓN DE RIESGOS LABORALES

Acreditación Nacional CM55/2002



DISTANCIA DE SEGURIDAD

RESPECTAR DISTANCIA DE **1,5 METROS**.
PROHIBIDOS ABRAZOS Y APRETONES DE MANOS



MASCARILLAS HIGIÉNICAS

OBLIGATORIAS CUANDO NO SE PUEDA RESPECTAR DISTANCIA DE 2 METROS



AL ESTORNUDAR

AL ESTORNUDAR, TAPAR NARIZ Y BOCA CON **PAÑUELO O CODO**.
A CONTINUACIÓN, LAVARSE LAS MANOS



NO TOCARSE LA CARA

EVITAR TOCARSE LOS **OJOS, NARIZ Y BOCA**.
LAS MANOS FACILITAN LA TRANSMISIÓN

¿CÓMO LAVARSE LAS MANOS?

OFICINAS

PREVILABOR[®]

PREVENCIÓN DE RIESGOS LABORALES

Acreditación Nacional CM55/2002



¿CÓMO USAR LOS GUANTES?

OFICINAS

PREVILABOR[®]

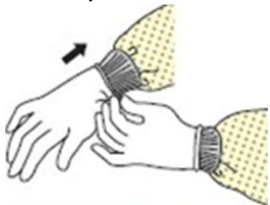
PREVENCIÓN DE RIESGOS LABORALES

Acreditación Nacional CM55/2002

COLOCARSE LOS GUANTES



- 1- Realizar una buena higiene de manos antes de colocarse los guantes.
- 2- Extender los guantes para que cubran la parte del puño en la bata o ropa de trabajo.
- 3- No tocar la parte interna del guante.
- 4- Evitar tocarse la cara y la piel. Limitar el contacto con las superficies.



HIGIENE DE MANOS con agua y jabón o soluciones alcohólicas).

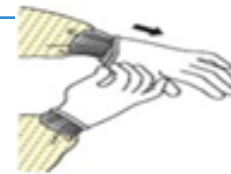


OBLIGATORIO
40 - 60 seg

QUITARSE LOS GUANTES



- 1- Agarrar la parte exterior del guante con la mano opuesta en la que todavía se tienen los guantes puestos y quitárselo
- 2- Sostener el guante que se quitó con la mano enguantada.
- 3- Deslizar los dedos de la mano sin guante por debajo del otro guante que no está quitado todavía a la altura de la muñeca.
- 4- Quitar el guante de manera que quede cubierto con el otro guante.
- 5- Desechar los guantes al recipiente de desechos.
- 6- Lavarse las manos correctamente.



RECUERDA: Una vez utilizados, su exterior se encuentra contaminado y no se debe tocar.